

Relatório Analítico dos Investimentos em fevereiro de 2017



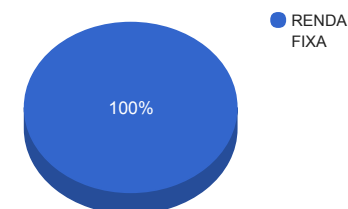
Carteira consolidada de investimentos - base (fevereiro / 2017)

Produto / Fundo	Disponibilidade Resgate	Carência	Saldo	Particip. S/ Total	Qtde. Cotistas	% S/ PL Fundo	RESOLUÇÃO 3.922/2010 - 4.392/2014
BB IRF-M 1 TÍTULOS PÚBLICOS FIC RENDA FIXA PREVIDENCIÁRIO	D+0	Não há	10.859.705,69	10,90%	1.177	0,12%	Artigo 7º, Inciso I, Alínea " b "
BB IMA GERAL EX-C TÍTULOS PÚBLICOS FI RENDA FIXA PREVIDENCIÁRIO	D+1	Não há	10.060.525,29	10,10%	105	2,43%	Artigo 7º, Inciso I, Alínea " b "
CAIXA BRASIL IMA GERAL TÍTULOS PÚBLICOS FI RENDA FIXA LP	D+0	Não há	6.608.607,06	6,63%	203	0,53%	Artigo 7º, Inciso I, Alínea " b "
BB TÍTULOS PÚBLICOS IPCA II FI RENDA FIXA PREVIDENCIÁRIO	D+0	15/08/2020	2.895.879,57	2,91%	122	0,36%	Artigo 7º, Inciso I, Alínea " b "
BB IMA-B 5+ TÍTULOS PÚBLICOS FI RENDA FIXA PREVIDENCIÁRIO	D+2	Não há	4.018.460,16	4,03%	282	0,22%	Artigo 7º, Inciso I, Alínea " b "
CAIXA BRASIL IMA-B TÍTULOS PÚBLICOS FI RENDA FIXA LP	D+0	Não há	4.319.681,37	4,34%	746	0,08%	Artigo 7º, Inciso I, Alínea " b "
BB IDKA 2 TÍTULOS PÚBLICOS FI RENDA FIXA PREVIDENCIÁRIO	D+1	Não há	5.617.892,70	5,64%	722	0,11%	Artigo 7º, Inciso I, Alínea " b "
CAIXA BRASIL 2020 IV TÍTULOS PÚBLICOS FI RENDA FIXA	D+0	16/08/2020	7.820.908,48	7,85%	107	0,87%	Artigo 7º, Inciso I, Alínea " b "
CAIXA BRASIL IDKA IPCA 2A TÍTULOS PÚBLICOS FI RENDA FIXA LP	D+0	Não há	249.692,91	0,25%	611	0,01%	Artigo 7º, Inciso I, Alínea " b "
BB ALOCAÇÃO ATIVA FIC RENDA FIXA PREVIDENCIÁRIO	D+3	Não há	2.635.899,38	2,65%	69	0,24%	Artigo 7º, Inciso I, Alínea " b "
CAIXA BRASIL IRF-M 1 TÍTULOS PÚBLICOS FI RENDA FIXA	D+0	Não há	6.612.624,38	6,64%	1.341	0,06%	Artigo 7º, Inciso I, Alínea " b "
CAIXA NOVO BRASIL IMA-B FIC RENDA FIXA LP	D+0	Não há	9.159.773,95	9,20%	334	0,36%	Artigo 7º, Inciso III, Alínea " a "
BB IMA-B FI RENDA FIXA PREVIDENCIÁRIO	D+1	Não há	2.635.867,23	2,65%	253	0,21%	Artigo 7º, Inciso III, Alínea " a "
CAIXA BRASIL TÍTULOS PÚBLICOS FI RENDA FIXA LP	D+0	Não há	3.032.617,85	3,04%	433	0,16%	Artigo 7º, Inciso IV, Alínea " a "
BB FLUXO FIC RENDA FIXA PREVIDENCIÁRIO	D+0	Não há	4.160.335,42	4,18%	599	0,34%	Artigo 7º, Inciso IV, Alínea " a "
BB PERFIL FIC RENDA FIXA PREVIDENCIÁRIO	D+0	Não há	18.916.320,56	18,99%	776	0,39%	Artigo 7º, Inciso IV, Alínea " a "
		TOTAL -	99.604.792,00				

Enquadramentos na Resolução 3.922/2010, 4.392/2014 e Política de Investimentos - base (fevereiro / 2017)

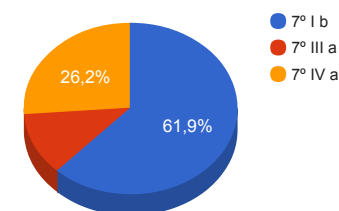
Artigos - Renda Fixa	Resolução %	Carteira \$	Carteira %	Estratégia de Alocação			GAP Superior
				Inferior %	Alvo %	Superior %	
Artigo 7º, Inciso I, Alínea " b "	100,00%	61.699.876,99	61,94%	30,00%	35,00%	70,00%	8.023.477,41
Artigo 7º, Inciso III, Alínea " a "	80,00%	11.795.641,18	11,84%	15,00%	20,00%	60,00%	47.967.234,02
Artigo 7º, Inciso IV, Alínea " a "	30,00%	26.109.273,83	26,21%	5,00%	5,00%	30,00%	3.772.163,77
Artigo 7º, Inciso VI	15,00%	0,00	0,00%	5,00%	10,00%	15,00%	14.940.718,80
Artigo 7º, Inciso VII, Alínea " a "	5,00%	0,00	0,00%	0,00%	2,50%	5,00%	4.980.239,60
Artigo 7º, Inciso VII, Alínea " b "	5,00%	0,00	0,00%	0,00%	2,50%	5,00%	4.980.239,60
Total Renda Fixa	100,00%	99.604.792,00	100,00%	55,00	75,00	185,00	-

Distribuição por Segmento



Artigos - Renda Variável	Resolução %	Carteira \$	Carteira %	Estratégia de Alocação			GAP Superior
				Inferior %	Alvo %	Superior %	
Artigo 8º, Inciso III	15,00%	0,00	0,00%	5,00%	10,00%	15,00%	14.940.718,80
Artigo 8º, Inciso IV	5,00%	0,00	0,00%	2,00%	5,00%	5,00%	4.980.239,60
Artigo 8º, Inciso V	5,00%	0,00	0,00%	2,00%	5,00%	5,00%	4.980.239,60
Artigo 8º, Inciso VI	5,00%	0,00	0,00%	2,00%	5,00%	5,00%	4.980.239,60
Total Renda Variável	30,00%	0,00	0,00%	11,00	25,00	30,00	-

Distribuição por Artigo / Resolução



Estratégia de Alocação para os Próximos 5 Anos

Artigos - Renda Fixa	Base: fevereiro / 2017		Limite Inferior (%)	Limite Superior (%)
	Carteira (\$)	Carteira (%)		
Artigo 7º, Inciso I, Alínea " b "	61.699.876,99	61,94%	30,00%	70,00%
Artigo 7º, Inciso III, Alínea " a "	11.795.641,18	11,84%	15,00%	60,00%
Artigo 7º, Inciso IV, Alínea " a "	26.109.273,83	26,21%	5,00%	30,00%
Artigo 7º, Inciso VI	0,00	0,00%	5,00%	15,00%
Artigo 7º, Inciso VII, Alínea " a "	0,00	0,00%	0,00%	5,00%
Artigo 7º, Inciso VII, Alínea " b "	0,00	0,00%	0,00%	5,00%
Total Renda Fixa	99.604.792,00	100,00%	55,00	185,00

Artigos - Renda Variável	Base: fevereiro / 2017		Limite Inferior (%)	Limite Superior (%)
	Carteira (\$)	Carteira (%)		
Artigo 8º, Inciso III	0,00	0,00%	5,00%	15,00%
Artigo 8º, Inciso IV	0,00	0,00%	2,00%	5,00%
Artigo 8º, Inciso V	0,00	0,00%	2,00%	5,00%
Artigo 8º, Inciso VI	0,00	0,00%	2,00%	5,00%
Total Renda Variável	0,00	0,00%	11,00	30,00

Retorno dos investimentos de Renda Fixa e Benchmark's - base (fevereiro / 2017)

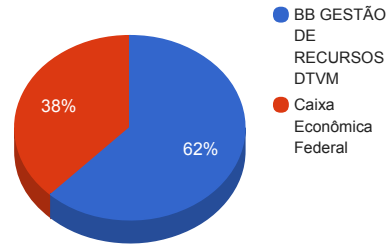
	Mês	Ano	3 meses	6 meses	12 meses	24 meses	Taxa adm	VaR - Mês	Volatilidade - 12 meses
IMA-B 5+	5,06%	7,41%	11,40%	11,75%	35,35%	43,21%	-	-	-
BB IMA-B 5+ TÍTULOS PÚBLICOS FI RENDA FIXA PREVIDENCIÁRIO	4,99%	7,26%	11,25%	11,47%	35,16%	42,32%	0,20%	2,464%	10,46%
IMA-B	3,85%	5,79%	8,86%	9,92%	26,69%	38,66%	-	-	-
BB IMA-B FI RENDA FIXA PREVIDENCIÁRIO	3,89%	5,85%	8,91%	10,06%	26,52%	38,15%	0,30%	1,866%	7,32%
CAIXA BRASIL IMA-B TÍTULOS PÚBLICOS FI RENDA FIXA LP	3,83%	5,74%	8,78%	9,92%	26,54%	36,41%	0,20%	1,859%	7,37%
CAIXA NOVO BRASIL IMA-B FIC RENDA FIXA LP	3,78%	5,74%	8,70%	9,99%	26,42%	37,57%	0,20%	1,780%	6,94%
CAIXA BRASIL 2020 IV TÍTULOS PÚBLICOS FI RENDA FIXA	-0,98%	0,23%	1,79%	3,85%	8,25%	-	0,20%	5,730%	6,17%
IMA Geral	2,26%	4,11%	6,07%	8,66%	21,43%	34,20%	-	-	-
CAIXA BRASIL IMA GERAL TÍTULOS PÚBLICOS FI RENDA FIXA LP	2,24%	4,03%	6,02%	8,81%	21,40%	33,51%	0,20%	0,910%	3,63%
IMA Geral ex-C	2,24%	4,04%	6,06%	8,87%	21,52%	34,17%	-	-	-
BB ALOCAÇÃO ATIVA FIC RENDA FIXA PREVIDENCIÁRIO	2,27%	4,12%	6,12%	8,51%	-	-	0,30%	0,962%	-
BB IMA GERAL EX-C TÍTULOS PÚBLICOS FI RENDA FIXA PREVIDENCIÁRIO	2,24%	4,07%	6,07%	8,81%	21,44%	33,73%	0,20%	0,911%	3,67%
IDKA IPCA 2 Anos	1,35%	2,45%	3,77%	6,37%	12,42%	33,17%	-	-	-
BB IDKA 2 TÍTULOS PÚBLICOS FI RENDA FIXA PREVIDENCIÁRIO	1,33%	2,42%	3,70%	6,10%	12,74%	31,60%	0,20%	0,609%	2,20%
CAIXA BRASIL IDKA IPCA 2A TÍTULOS PÚBLICOS FI RENDA FIXA LP	1,29%	2,37%	3,63%	6,06%	12,84%	31,83%	0,20%	0,596%	2,15%
IRF-M 1	1,01%	2,31%	3,53%	6,86%	14,23%	30,27%	-	-	-
CAIXA BRASIL IRF-M 1 TÍTULOS PÚBLICOS FI RENDA FIXA	0,99%	2,27%	3,47%	6,76%	14,05%	29,83%	0,20%	0,083%	0,30%

Retorno dos investimentos de Renda Fixa e Benchmark's - base (fevereiro / 2017)

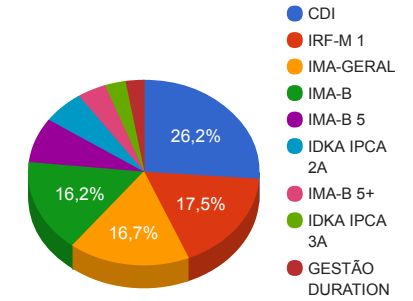
	Mês	Ano	3 meses	6 meses	12 meses	24 meses	Taxa adm	VaR - Mês	Volatilidade - 12 meses
BB IRF-M 1 TÍTULOS PÚBLICOS FIC RENDA FIXA PREVIDENCIÁRIO	0,99%	2,26%	3,45%	6,72%	13,95%	29,58%	0,10%	0,083%	0,31%
CDI	0,86%	1,96%	3,10%	6,43%	13,88%	29,35%	-	-	-
CAIXA BRASIL TÍTULOS PÚBLICOS FI RENDA FIXA LP	0,90%	2,01%	3,14%	6,44%	13,86%	28,91%	0,20%	0,049%	0,09%
BB PERFIL FIC RENDA FIXA PREVIDENCIÁRIO	0,89%	2,00%	3,16%	6,52%	13,85%	29,49%	0,20%	0,015%	0,17%
BB FLUXO FIC RENDA FIXA PREVIDENCIÁRIO	0,80%	1,83%	2,90%	6,03%	13,03%	27,35%	1,00%	0,007%	0,08%
IPCA + 6,00% ao ano	0,75%	1,65%	2,47%	4,47%	11,04%	29,84%	-	-	-
BB TÍTULOS PÚBLICOS IPCA II FI RENDA FIXA PREVIDENCIÁRIO	1,42%	2,55%	3,94%	6,28%	13,40%	31,45%	0,15%	0,712%	2,64%

Distribuição dos ativos por Administradores e Sub-Segmentos - base (fevereiro / 2017)

Administrador	Valor	%
BB GESTÃO DE RECURSOS DTVM	61.800.886,00	62,05%
Caixa Econômica Federal	37.803.906,00	37,95%



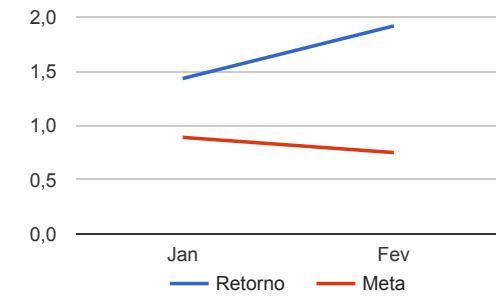
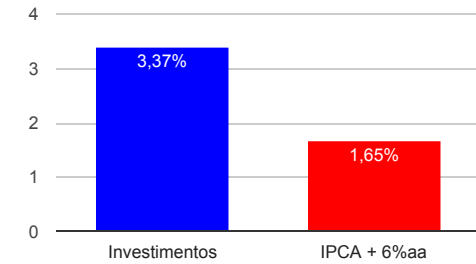
Sub-segmento	Valor	%
CDI	26.109.273,83	26,21%
IRF-M 1	17.472.330,07	17,54%
IMA-GERAL	16.669.132,35	16,74%
IMA-B	16.115.322,55	16,18%
IMA-B 5	7.820.908,48	7,85%
IDKA IPCA 2A	5.867.585,61	5,89%
IMA-B 5+	4.018.460,16	4,03%
IDKA IPCA 3A	2.895.879,57	2,91%
GESTÃO DURATION	2.635.899,38	2,65%



Retorno e Meta Atuarial acumulados no ano de 2017

Mês	Saldo Anterior	Aplicações	Resgates	Saldo Atual	Retorno (\$)	Retorno (%)	Meta (%)	Gap (%)	VaR (%)
Janeiro	95.696.156,30	1.574.937,24	1.157.292,05	97.489.878,54	1.376.077,05	1,43%	0,89%	160,87%	1,30%
Fevereiro	97.489.878,54	1.573.911,02	1.331.272,75	99.604.792,00	1.872.275,19	1,92%	0,75%	255,43%	1,10%
Acumulado no ano					3.248.352,24	3,37%	1,65%	204,95%	

Acumulado no Ano



Retorno dos Investimentos após as movimentações (aplicações e resgates) no mês de fevereiro / 2017

Ativos de Renda Fixa	Sado Anterior	Aplicações	Resgates	Saldo Atual	Retorno (R\$)	Retorno (%)	VaR - Mês (%)	Instituição(%)
BB IMA-B 5+ TÍTULOS PÚBLICOS FI RENDA FIXA PREVIDENCIÁRIO	3.827.415,25	0,00	0,00	4.018.460,16	191.044,91	4,99%	2,46%	4,99%
BB IMA-B FI RENDA FIXA PREVIDENCIÁRIO	2.537.219,82	0,00	0,00	2.635.867,23	98.647,41	3,89%	1,87%	3,89%
CAIXA BRASIL IMA-B TÍTULOS PÚBLICOS FI RENDA FIXA LP	4.160.472,64	0,00	0,00	4.319.681,37	159.208,73	3,83%	1,86%	3,83%
CAIXA NOVO BRASIL IMA-B FIC RENDA FIXA LP	8.826.461,03	0,00	0,00	9.159.773,95	333.312,92	3,78%	1,78%	3,78%
BB ALOCAÇÃO ATIVA FIC RENDA FIXA PREVIDENCIÁRIO	2.577.364,07	0,00	0,00	2.635.899,38	58.535,31	2,27%	0,96%	2,27%
BB IMA GERAL EX-C TÍTULOS PÚBLICOS FI RENDA FIXA PREVIDENCIÁ...	9.839.691,90	0,00	0,00	10.060.525,29	220.833,39	2,24%	0,91%	2,24%
CAIXA BRASIL IMA GERAL TÍTULOS PÚBLICOS FI RENDA FIXA LP	6.463.957,00	0,00	0,00	6.608.607,06	144.650,06	2,24%	0,91%	2,24%
CAIXA BRASIL 2020 IV TÍTULOS PÚBLICOS FI RENDA FIXA	7.898.186,76	0,00	226.127,90	7.820.908,48	148.849,62	1,88%	5,73%	-0,98%
BB TÍTULOS PÚBLICOS IPCA II FI RENDA FIXA PREVIDENCIÁRIO	2.937.958,10	0,00	83.480,55	2.895.879,57	41.402,02	1,41%	0,71%	1,42%
BB IDKA 2 TÍTULOS PÚBLICOS FI RENDA FIXA PREVIDENCIÁRIO	5.544.372,40	0,00	0,00	5.617.892,70	73.520,30	1,33%	0,61%	1,33%
CAIXA BRASIL IDKA IPCA 2A TÍTULOS PÚBLICOS FI RENDA FIXA LP	246.507,64	0,00	0,00	249.692,91	3.185,27	1,29%	0,60%	1,29%
CAIXA BRASIL IRF-M 1 TÍTULOS PÚBLICOS FI RENDA FIXA	6.547.518,53	0,00	0,00	6.612.624,38	65.105,85	0,99%	0,08%	0,99%
BB IRF-M 1 TÍTULOS PÚBLICOS FIC RENDA FIXA PREVIDENCIÁRIO	10.753.573,98	0,00	0,00	10.859.705,69	106.131,71	0,99%	0,08%	0,99%
CAIXA BRASIL TÍTULOS PÚBLICOS FI RENDA FIXA LP	3.005.564,86	0,00	0,00	3.032.617,85	27.052,99	0,90%	0,05%	0,90%
BB PERFIL FIC RENDA FIXA PREVIDENCIÁRIO	18.749.152,96	0,00	0,00	18.916.320,56	167.167,60	0,89%	0,02%	0,89%
BB FLUXO FIC RENDA FIXA PREVIDENCIÁRIO	3.574.461,60	1.573.911,02	1.021.664,30	4.160.335,42	33.627,10	0,65%	0,01%	0,80%
Total Renda Fixa					1.872.275,19	1,92%	1,10%	