

# CRÉDITO E MERCADO

*Consultoria em Investimentos*

Relatório Analítico dos Investimentos

em fevereiro de 2021



**Carteira consolidada de investimentos - base (Fevereiro / 2021)**

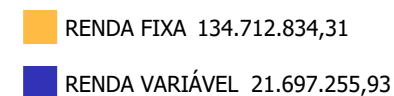
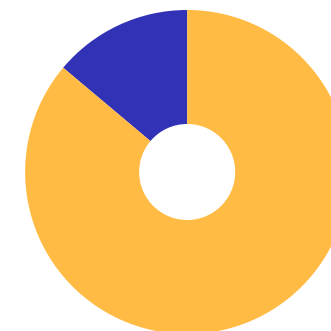
Produto / Fundo	Resgate	Carência	Saldo	Particip. S/ Total	Cotistas	% S/ PL do Fundo	RESOLUÇÃO - 3.922
CAIXA BRASIL GESTÃO ESTRATÉGICA FIC RENDA FIXA	D+0	Não possui	9.144.954,39	5,85%	903	0,06%	Artigo 7º, Inciso I, Alínea ' b '
CAIXA BRASIL IMA-B TÍTULOS PÚBLICOS FI RENDA FIX...	D+0	Não há	6.560.704,39	4,19%	897	0,11%	Artigo 7º, Inciso I, Alínea ' b '
BB IDKA 2 TÍTULOS PÚBLICOS FI RENDA FIXA PREVIDE...	D+1	Não há	8.050.629,44	5,15%	933	0,09%	Artigo 7º, Inciso I, Alínea ' b '
CAIXA BRASIL IMA GERAL TÍTULOS PÚBLICOS FI RENDA...	D+0	Não há	11.534.371,62	7,37%	223	0,98%	Artigo 7º, Inciso I, Alínea ' b '
BB IRF-M 1 TÍTULOS PÚBLICOS FIC RENDA FIXA PREVI...	D+0	Não há	5.508.663,79	3,52%	1.211	0,06%	Artigo 7º, Inciso I, Alínea ' b '
BRDESCO IDKA PRÉ 2 FI RENDA FIXA	D+0	Não há	1.964.220,45	1,26%	121	0,35%	Artigo 7º, Inciso I, Alínea ' b '
CAIXA BRASIL IRF-M 1 TÍTULOS PÚBLICOS FI RENDA F...	D+0	Não há	5.795.463,89	3,71%	1.341	0,06%	Artigo 7º, Inciso I, Alínea ' b '
BB IMA GERAL EX-C TÍTULOS PÚBLICOS FI RENDA FIXA...	D+1	Não há	16.320.763,45	10,43%	130	3,02%	Artigo 7º, Inciso I, Alínea ' b '
CAIXA BRASIL IDKA IPCA 2A TÍTULOS PÚBLICOS FI RE...	D+0	Não há	7.009.711,14	4,48%	1.012	0,06%	Artigo 7º, Inciso I, Alínea ' b '
BB IMA-B 5+ TÍTULOS PÚBLICOS FI RENDA FIXA PREVI...	D+2	Não há	4.890.280,31	3,13%	286	0,33%	Artigo 7º, Inciso I, Alínea ' b '
BB ALOCAÇÃO ATIVA FIC RENDA FIXA PREVIDENCIÁRIO	D+3	Não há	16.312.257,36	10,43%	598	0,17%	Artigo 7º, Inciso I, Alínea ' b '
CAIXA NOVO BRASIL FIC RENDA FIXA REFERENCIADO IM...	D+0	Não há	14.216.508,13	9,09%	303	0,48%	Artigo 7º, Inciso III, Alínea ' a '
BRDESCO ALOCAÇÃO DINÂMICA FIC RENDA FIXA	D+4	Não há	501.524,20	0,32%	195	0,04%	Artigo 7º, Inciso IV, Alínea ' a '
SANTANDER IMA-B 5 TOP FI RENDA FIXA LP	D+1	Não há	510.287,90	0,33%	142	0,04%	Artigo 7º, Inciso IV, Alínea ' a '
ITAU INSTITUCIONAL ALOCAÇÃO DINÂMICA FIC RENDA F...	D+1	Não há	501.686,47	0,32%	264	0,01%	Artigo 7º, Inciso IV, Alínea ' a '
SANTANDER ATIVO FIC RENDA FIXA	D+1	Não há	502.419,06	0,32%	116	0,06%	Artigo 7º, Inciso IV, Alínea ' a '
CAIXA BRASIL TÍTULOS PÚBLICOS FI RENDA FIXA LP	D+0	Não há	7.285.901,96	4,66%	447	0,15%	Artigo 7º, Inciso IV, Alínea ' a '
BB PERFIL FIC RENDA FIXA REFERENCIADO DI PREVIDE...	D+0	Não há	7.342.536,31	4,69%	572	0,25%	Artigo 7º, Inciso IV, Alínea ' a '
BB FLUXO FIC RENDA FIXA PREVIDENCIÁRIO	D+0	Não há	5.604.420,94	3,58%	778	0,23%	Artigo 7º, Inciso IV, Alínea ' a '
BB IMA-B FI RENDA FIXA PREVIDENCIÁRIO	D+1	Não há	4.015.213,55	2,57%	272	0,30%	Artigo 7º, Inciso IV, Alínea ' a '

**Carteira consolidada de investimentos - base (Fevereiro / 2021)**

Produto / Fundo	Resgate	Carência	Saldo	Particip. S/ Total	Cotistas	% S/ PL do Fundo	RESOLUÇÃO - 3.922
BB ALOCAÇÃO ATIVA RETORNO TOTAL FIC RENDA FIXA P...	D+3	Não há	1.140.315,56	0,73%	484	0,04%	Artigo 7º, Inciso IV, Alínea ' a '
BB AÇÕES VALOR FIC AÇÕES	D+33	Não há	6.309.538,06	4,03%	2.036	0,58%	Artigo 8º, Inciso II, Alínea ' a '
ITAÚ INSTITUCIONAL FUND OF FUNDS GENESIS FIC AÇÃO...	D+24	Não há	538.294,38	0,34%	18	0,15%	Artigo 8º, Inciso II, Alínea ' a '
CAIXA ALOCAÇÃO MACRO FIC MULTIMERCADO LP	D+4	Não há	6.816.197,64	4,36%	18.112	0,14%	Artigo 8º, Inciso III
CAIXA RV 30 FI MULTIMERCADO LP	D+4	Não há	8.033.225,85	5,14%	17.605	0,38%	Artigo 8º, Inciso III
<b>Total para cálculo dos limites da Resolução</b>			<b>156.410.090,24</b>				

**Enquadramentos na Resolução 3.922/2010 e Política de Investimento (RENDA FIXA) - base (Fevereiro / 2021)**

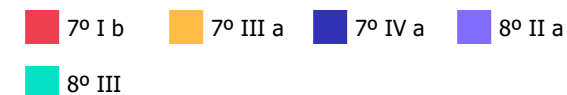
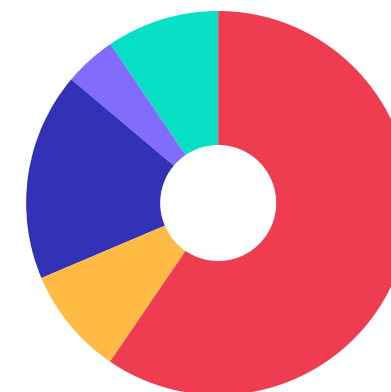
Artigos - Renda Fixa	Resolução	Carteira \$	Carteira	Estratégia de Alocação - 2021			GAP Superior
				Inf	Alvo	Sup	
Artigo 7º, Inciso I, Alínea ' b '	100,00%	93.092.020,23	59,52%	11,51%	51,54%	71,92%	19.398.116,67
Artigo 7º, Inciso III, Alínea ' a '	60,00%	14.216.508,13	9,09%	0,00%	0,00%	12,00%	4.552.702,70
Artigo 7º, Inciso IV, Alínea ' a '	40,00%	27.404.305,95	17,52%	4,06%	20,32%	40,00%	35.159.730,15
<b>Total Renda Fixa</b>	<b>100,00%</b>	<b>134.712.834,31</b>	<b>86,13%</b>	<b>15,57%</b>	<b>71,86%</b>	<b>123,92%</b>	



**Enquadramentos na Resolução 3.922/2010 e Política de Investimento (RENDA VARIÁVEL E EXTERIOR) - base (Fevereiro / 2021)**

Artigos - Renda Variável	Resolução	Carteira \$	Carteira	Estratégia de Alocação - 2021			GAP Superior
				Inf	Alvo	Sup	
Artigo 8º, Inciso II, Alínea 'a'	20,00%	6.847.832,44	4,38%	3,69%	18,45%	20,00%	24.434.185,61
Artigo 8º, Inciso III	10,00%	14.849.423,49	9,49%	3,07%	9,07%	10,00%	791.585,53
<b>Total Renda Variável</b>	<b>30,00%</b>	<b>21.697.255,93</b>	<b>13,87%</b>	<b>6,76%</b>	<b>27,52%</b>	<b>30,00%</b>	

Artigos - Exterior	Resolução	Carteira \$	Carteira	Estratégia de Alocação - Limite - 2021			GAP Superior
				Inferior	Alvo	Superior	
Artigo 9º - A, Inciso II	10,00%	0,00	0,00%	0,00%	0,31%	5,00%	7.820.504,51
Artigo 9º - A, Inciso III	10,00%	0,00	0,00%	0,00%	0,31%	5,00%	7.820.504,51
<b>Total Exterior</b>	<b>10,00%</b>	<b>0,00</b>	<b>0,00%</b>	<b>0,00%</b>	<b>0,62%</b>	<b>10,00%</b>	



**Enquadramentos na Resolução 4.604 por Gestores - base (Fevereiro / 2021)**

Gestão	Valor	% S/ Carteira	% S/ PL Gestão
CAIXA ECONÔMICA FEDERAL	76.397.039,01	48,84	-
BB GESTÃO DE RECURSOS DTVM	75.494.618,77	48,27	-
BRDESCO ASSET MANAGEMENT	2.465.744,65	1,58	-
SANTANDER BRASIL ASSET MANAGEM...	1.012.706,96	0,65	-
ITAÚ DTVM	538.294,38	0,34	-
ITAÚ UNIBANCO	501.686,47	0,32	-

**Artigo 14º** - O total das aplicações dos recursos do regime próprio de previdência social em fundos de investimento e carteiras administradas não pode exceder a 5% (cinco por cento) do volume total de recursos de terceiros gerido por um mesmo gestor ou por gestoras ligadas ao seu respectivo grupo econômico, assim definido pela CVM em regulamentação específica. (NR)

**Estratégia de Alocação para os Próximos 5 Anos**

Artigos	Estratégia de Alocação - 2021		Limite Inferior (%)	Limite Superior (%)
	Carteira \$	Carteira %		
Artigo 7º, Inciso I, Alínea ' b '	93.092.020,23	59,52	11,51	71,92
Artigo 7º, Inciso III, Alínea ' a '	14.216.508,13	9,09	0,00	12,00
Artigo 7º, Inciso IV, Alínea ' a '	27.404.305,95	17,52	4,06	40,00
Artigo 8º, Inciso II, Alínea ' a '	6.847.832,44	4,38	18,45	20,00
Artigo 8º, Inciso III	14.849.423,49	9,49	3,07	10,00
Artigo 9º - A, Inciso II	0,00	0,00	0,00	5,00
Artigo 9º - A, Inciso III	0,00	0,00	0,00	5,00

**Retorno dos investimentos e Benchmark's de ativos no mês de Fevereiro/2021 - RENDA FIXA**

	Mês	Ano	3M	6M	12M	24M	VaR Mês	Volatilidade 12M
<b>IDKA PRÉ 2 ANOS (Benchmark)</b>	-1,15%	-2,01%	-0,09%	-0,80%	4,24%	17,06%	-	-
BRADESCO IDKA PRÉ 2 FI RENDA FIXA	-1,24%	-2,07%	-0,16%	-0,97%	3,89%	16,51%	1,35%	0,04%

<b>IMA Geral ex-C (Benchmark)</b>	-0,83%	-1,26%	0,83%	0,82%	2,55%	13,91%	-	-
BB IMA GERAL EX-C TÍTULOS PÚBLICOS FI RENDA FIXA PREVIDENCIÁRIO	-0,84%	-1,28%	0,82%	0,73%	2,26%	13,32%	0,95%	0,04%
BB ALOCAÇÃO ATIVA FIC RENDA FIXA PREVIDENCIÁRIO	-0,91%	-1,46%	0,88%	0,90%	2,59%	14,34%	1,11%	0,05%

<b>IDKA IPCA 2 Anos (Benchmark)</b>	-0,48%	-0,33%	1,40%	2,72%	6,95%	18,92%	-	-
BB IDKA 2 TÍTULOS PÚBLICOS FI RENDA FIXA PREVIDENCIÁRIO	-0,55%	-0,37%	1,15%	2,96%	6,43%	17,41%	1,09%	0,03%
CAIXA BRASIL IDKA IPCA 2A TÍTULOS PÚBLICOS FI RENDA FIXA LP	-0,53%	-0,39%	1,25%	2,68%	6,48%	17,50%	1,30%	0,03%

<b>IMA Geral (Benchmark)</b>	-0,69%	-0,93%	1,07%	1,29%	3,31%	14,97%	-	-
CAIXA BRASIL IMA GERAL TÍTULOS PÚBLICOS FI RENDA FIXA LP	-0,83%	-1,28%	0,80%	0,91%	2,52%	13,59%	0,96%	0,04%

<b>IMA-B 5+ (Benchmark)</b>	-2,33%	-3,98%	3,24%	3,38%	0,95%	23,20%	-	-
BB IMA-B 5+ TÍTULOS PÚBLICOS FI RENDA FIXA PREVIDENCIÁRIO	-2,32%	-3,97%	3,20%	3,19%	0,54%	22,54%	3,65%	0,17%

<b>IRF-M 1 (Benchmark)</b>	0,04%	0,08%	0,39%	0,94%	3,08%	9,80%	-	-
BB IRF-M 1 TÍTULOS PÚBLICOS FIC RENDA FIXA PREVIDENCIÁRIO	0,00%	0,04%	0,35%	0,70%	2,71%	9,12%	0,10%	0,01%
CAIXA BRASIL IRF-M 1 TÍTULOS PÚBLICOS FI RENDA FIXA	0,02%	0,04%	0,33%	0,82%	2,87%	9,36%	0,10%	0,01%

**Retorno dos investimentos e Benchmark's de ativos no mês de Fevereiro/2021 - RENDA FIXA**

	Mês	Ano	3M	6M	12M	24M	VaR Mês	Volatilidade 12M
<b>IMA-B 5 (Benchmark)</b>	-0,60%	-0,49%	1,33%	2,75%	6,23%	19,15%	-	-
SANTANDER IMA-B 5 TOP FI RENDA FIXA LP	-0,78%	-0,85%	1,10%	2,35%	6,00%	18,64%	1,30%	0,04%
<b>IMA-B (Benchmark)</b>	-1,52%	-2,36%	2,38%	3,07%	3,16%	21,74%	-	-
BB IMA-B FI RENDA FIXA PREVIDENCIÁRIO	-1,56%	-2,40%	2,29%	2,83%	2,69%	20,79%	2,33%	0,11%
CAIXA NOVO BRASIL FIC RENDA FIXA REFERENCIADO IMA-B LP	-1,55%	-2,42%	2,32%	2,91%	2,80%	20,82%	2,32%	0,11%
CAIXA BRASIL IMA-B TÍTULOS PÚBLICOS FI RENDA FIXA LP	-1,54%	-2,40%	2,33%	2,96%	2,81%	20,93%	2,32%	0,11%
<b>CDI (Benchmark)</b>	0,13%	0,28%	0,45%	0,92%	2,36%	8,07%	-	-
BB FLUXO FIC RENDA FIXA PREVIDENCIÁRIO	0,05%	0,13%	0,23%	0,34%	1,26%	5,77%	0,01%	0,00%
BB PERFIL FIC RENDA FIXA REFERENCIADO DI PREVIDENCIÁRIO LP	0,10%	0,26%	0,51%	0,86%	2,03%	7,47%	0,02%	0,00%
<b>IPCA (Benchmark)</b>	0,86%	1,11%	2,48%	4,95%	5,20%	9,41%	-	-
BB ALOCAÇÃO ATIVA RETORNO TOTAL FIC RENDA FIXA PREVIDENCIÁRIO	-0,93%	-1,39%	1,27%	1,32%	-	-	1,29%	-
BRDESCO ALOCAÇÃO DINÂMICA FIC RENDA FIXA	-0,96%	-1,53%	0,91%	0,42%	2,22%	13,17%	1,16%	0,05%
CAIXA BRASIL GESTÃO ESTRATÉGICA FIC RENDA FIXA	-0,51%	-0,48%	0,83%	1,04%	4,64%	19,53%	0,95%	0,03%
ITAÚ INSTITUCIONAL ALOCAÇÃO DINÂMICA FIC RENDA FIXA	0,06%	0,19%	0,40%	0,35%	2,45%	12,28%	0,01%	0,01%
SANTANDER ATIVO FIC RENDA FIXA	-0,12%	-0,09%	0,53%	0,44%	1,99%	13,88%	0,23%	0,01%



**Retorno dos investimentos e Benchmark's de ativos no mês de Fevereiro/2021 - RENDA FIXA**

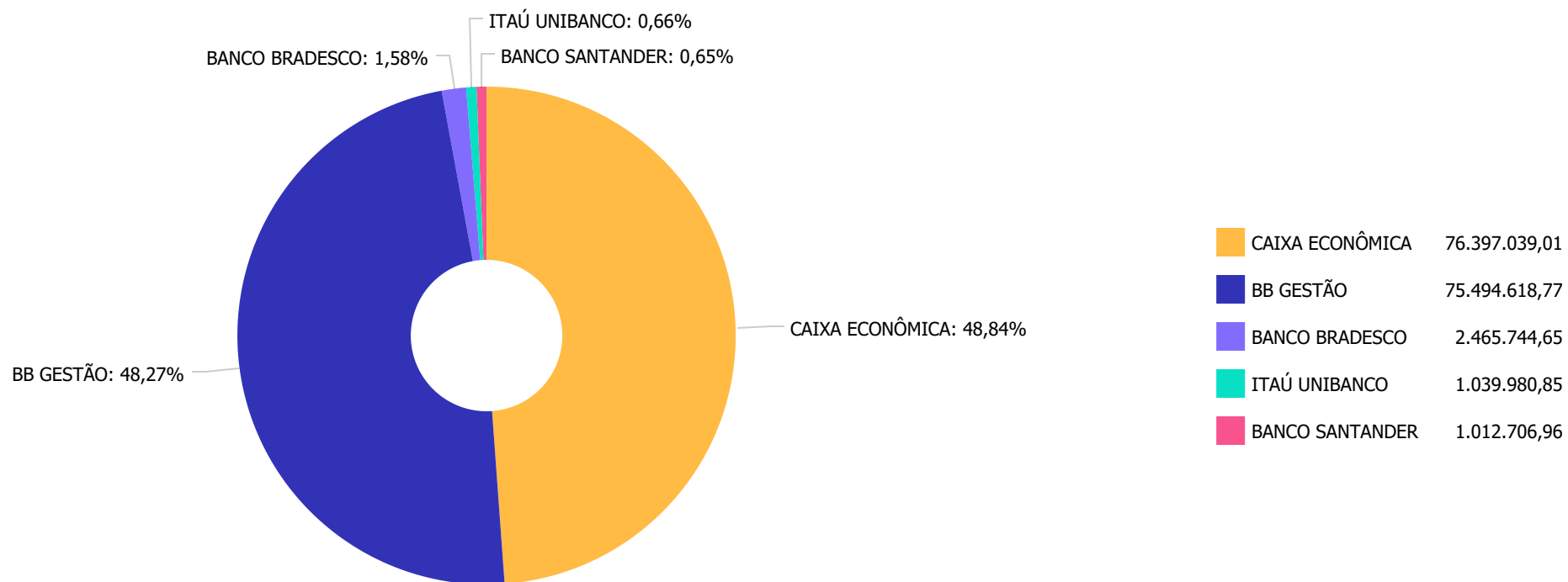
	Mês	Ano	3M	6M	12M	24M	VaR Mês	Volatilidade 12M
<b>Não Informado (Benchmark)</b>	-	-	-	-	-	-	-	-
CAIXA BRASIL TÍTULOS PÚBLICOS FI RENDA FIXA LP	0,08%	0,28%	0,53%	0,56%	2,05%	7,73%	0,03%	0,00%

**Retorno dos investimentos e Benchmark's de ativos no mês de Fevereiro/2021 - RENDA VARIÁVEL**

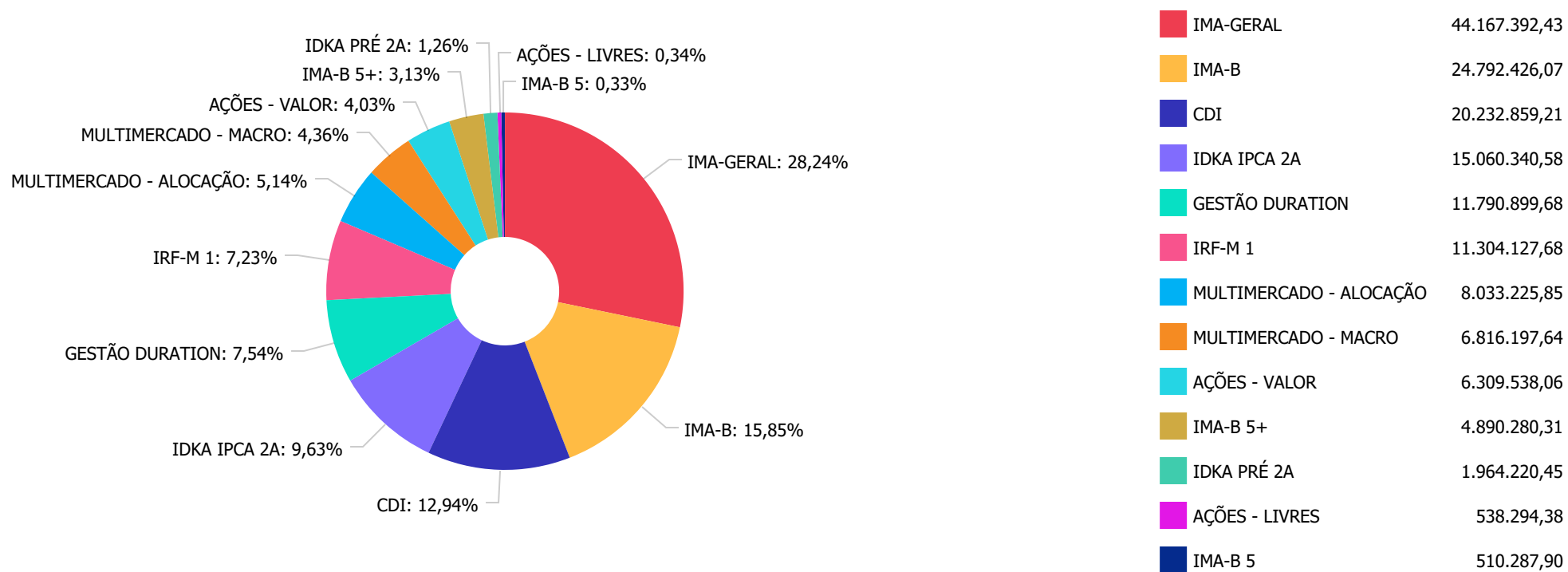
	Mês	Ano	3M	6M	12M	24M	VaR Mês	Volatilidade 12M
<b>Ibovespa (Benchmark)</b>	-4,37%	-7,55%	1,05%	10,73%	5,63%	15,12%	-	-
BB AÇÕES VALOR FIC AÇÕES	-5,03%	-10,33%	-0,72%	13,05%	5,91%	20,39%	13,40%	0,40%
ITAÚ INSTITUCIONAL FUND OF FUNDS GENESIS FIC AÇÕES	-3,16%	-4,74%	2,26%	8,77%	8,34%	-	10,01%	0,42%

<b>CDI (Benchmark)</b>	0,13%	0,28%	0,45%	0,92%	2,36%	8,07%	-	-
CAIXA RV 30 FI MULTIMERCADO LP	-1,14%	-1,71%	0,81%	2,32%	3,52%	11,18%	3,60%	0,12%
CAIXA ALOCAÇÃO MACRO FIC MULTIMERCADO LP	-0,57%	-0,66%	1,03%	2,61%	3,70%	17,13%	2,21%	0,08%

Distribuição dos ativos por Administradores - base (Fevereiro / 2021)



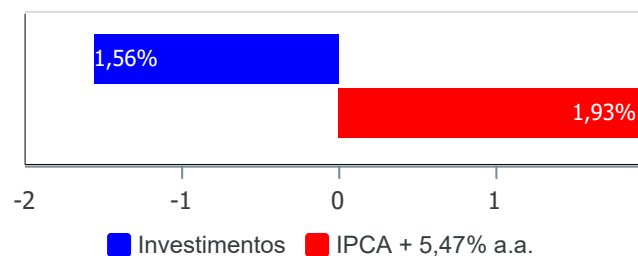
**Distribuição dos ativos por Sub-Segmentos - base (Fevereiro / 2021)**



**Retorno e Meta de Rentabilidade acumulados no ano de 2021**

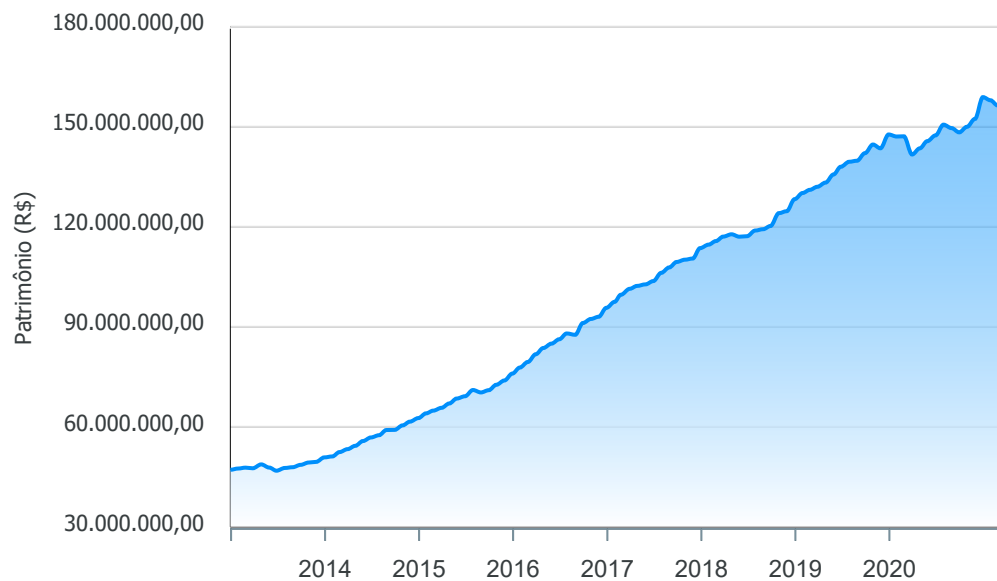
Mês	Saldo Anterior	Aplicações	Resgates	Saldo no Mês	Retorno	Retorno Acum	Retorno Mês	Retorno Acum	Meta Mês	Meta Acum	Gap Acum	VaR
Janeiro	158.888.543,42	1.033.187,87	1.021.078,60	157.952.661,37	-947.991,32	-947.991,32	-0,60%	-0,60%	0,67%	0,67%	-88,43%	1,89%
Fevereiro	157.952.661,37	1.557.944,79	1.570.482,67	156.410.090,24	-1.530.033,25	-2.478.024,57	-0,97%	-1,56%	1,24%	1,93%	-80,91%	1,84%

**Investimentos x Meta de Rentabilidade**



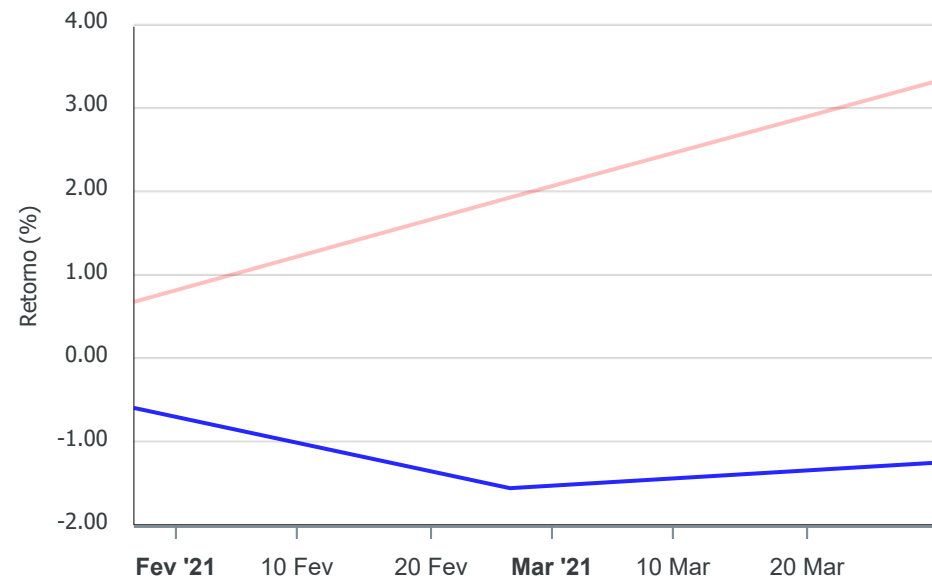
Gráficos ilustrativos de Evolução Patrimonial e indicadores

Evolução do Patrimônio



Comparativo

ANO 36M



- Investimentos  Meta de Rentabilidade  CDI  IMA-B
- IMA-B 5  IMA-B 5+  IMA Geral  IRF-M  IRF-M 1
- IRF-M 1+  Ibovespa  IBX  SMLL  IDIV

Retorno dos Investimentos após as movimentações (aplicações e resgates) no mês de Fevereiro/2021

FUNDOS DE RENDA FIXA

Ativos Renda Fixa	Saldo Anterior	Aplicações	Resgates	Saldo Atual	Retorno (R\$)	Retorno (%)	(%) Instit	Var - Mês
BB PERFIL FIC RENDA FIXA REFERENCIADO DI PREVIDENC...	7.335.543,33	0,00	0,00	7.342.536,31	6.992,98	0,10%	0,10%	0,02%
CAIXA BRASIL TÍTULOS PÚBLICOS FI RENDA FIXA LP	7.280.467,80	0,00	0,00	7.285.901,96	5.434,16	0,07%	0,07%	0,03%
ITAÚ INSTITUCIONAL ALOCAÇÃO DINÂMICA FIC RENDA FIX...	501.386,61	0,00	0,00	501.686,47	299,86	0,06%	0,06%	0,01%
BB FLUXO FIC RENDA FIXA PREVIDENCIÁRIO	5.614.322,87	1.557.944,79	1.570.482,67	5.604.420,94	2.635,95	0,04%	0,05%	0,01%
CAIXA BRASIL IRF-M 1 TÍTULOS PÚBLICOS FI RENDA FIX...	5.794.417,48	0,00	0,00	5.795.463,89	1.046,41	0,02%	0,02%	0,10%
BB IRF-M 1 TÍTULOS PÚBLICOS FIC RENDA FIXA PREVIDE...	5.508.431,25	0,00	0,00	5.508.663,79	232,54	0,00%	0,00%	0,10%
SANTANDER ATIVO FIC RENDA FIXA	503.004,54	0,00	0,00	502.419,06	-585,48	-0,12%	-0,12%	0,23%
CAIXA BRASIL GESTÃO ESTRATÉGICA FIC RENDA FIXA	9.191.605,69	0,00	0,00	9.144.954,39	-46.651,30	-0,51%	-0,51%	0,95%
CAIXA BRASIL IDKA IPCA 2A TÍTULOS PÚBLICOS FI REND...	7.046.765,54	0,00	0,00	7.009.711,14	-37.054,40	-0,53%	-0,53%	1,30%
BB IDKA 2 TÍTULOS PÚBLICOS FI RENDA FIXA PREVIDENC...	8.095.009,42	0,00	0,00	8.050.629,44	-44.379,98	-0,55%	-0,55%	1,09%
SANTANDER IMA-B 5 TOP FI RENDA FIXA LP	514.315,53	0,00	0,00	510.287,90	-4.027,63	-0,78%	-0,78%	1,30%
CAIXA BRASIL IMA GERAL TÍTULOS PÚBLICOS FI RENDA F...	11.630.927,32	0,00	0,00	11.534.371,62	-96.555,70	-0,83%	-0,83%	0,96%
BB IMA GERAL EX-C TÍTULOS PÚBLICOS FI RENDA FIXA P...	16.458.382,00	0,00	0,00	16.320.763,45	-137.618,55	-0,84%	-0,84%	0,95%
BB ALOCAÇÃO ATIVA FIC RENDA FIXA PREVIDENCIÁRIO	16.462.716,09	0,00	0,00	16.312.257,36	-150.458,73	-0,91%	-0,91%	1,11%
BB ALOCAÇÃO ATIVA RETORNO TOTAL FIC RENDA FIXA PRE...	1.151.000,52	0,00	0,00	1.140.315,56	-10.684,96	-0,93%	-0,93%	1,29%
BRADESCO ALOCAÇÃO DINÂMICA FIC RENDA FIXA	506.374,75	0,00	0,00	501.524,20	-4.850,55	-0,96%	-0,96%	1,16%
BRADESCO IDKA PRÉ 2 FI RENDA FIXA	1.988.881,92	0,00	0,00	1.964.220,45	-24.661,47	-1,24%	-1,24%	1,35%
CAIXA BRASIL IMA-B TÍTULOS PÚBLICOS FI RENDA FIXA ...	6.663.356,48	0,00	0,00	6.560.704,39	-102.652,09	-1,54%	-1,54%	2,32%
CAIXA NOVO BRASIL FIC RENDA FIXA REFERENCIADO IMA-...	14.440.498,81	0,00	0,00	14.216.508,13	-223.990,68	-1,55%	-1,55%	2,32%
BB IMA-B FI RENDA FIXA PREVIDENCIÁRIO	4.078.667,09	0,00	0,00	4.015.213,55	-63.453,54	-1,56%	-1,56%	2,33%

**Retorno dos Investimentos após as movimentações (aplicações e resgates) no mês de Fevereiro/2021****FUNDOS DE RENDA FIXA**

Ativos Renda Fixa	Saldo Anterior	Aplicações	Resgates	Saldo Atual	Retorno (R\$)	Retorno (%)	(%) Instit	Var - Mês
BB IMA-B 5+ TÍTULOS PÚBLICOS FI RENDA FIXA PREVIDE...	5.006.314,60	0,00	0,00	4.890.280,31	-116.034,29	-2,32%	-2,32%	3,65%
<b>Total Renda Fixa</b>	<b>135.772.389,64</b>	<b>1.557.944,79</b>	<b>1.570.482,67</b>	<b>134.712.834,31</b>	<b>-1.047.017,45</b>	<b>-0,76%</b>		<b>1,14%</b>



**Retorno dos Investimentos após as movimentações (aplicações e resgates) no mês de Fevereiro/2021****FUNDOS DE RENDA VARIÁVEL**

Ativos Renda Variável	Saldo Anterior	Aplicações	Resgates	Saldo Atual	Retorno (R\$)	Retorno (%)	(%) Instit	Var - Mês
CAIXA ALOCAÇÃO MACRO FIC MULTIMERCADO LP	6.855.402,20	0,00	0,00	6.816.197,64	-39.204,56	-0,57%	-0,57%	2,21%
CAIXA RV 30 FI MULTIMERCADO LP	8.125.425,50	0,00	0,00	8.033.225,85	-92.199,65	-1,13%	-1,13%	3,60%
ITAÚ INSTITUCIONAL FUND OF FUNDS GENESIS FIC AÇÕES	555.868,88	0,00	0,00	538.294,38	-17.574,50	-3,16%	-3,16%	10,01%
BB AÇÕES VALOR FIC AÇÕES	6.643.575,15	0,00	0,00	6.309.538,06	-334.037,09	-5,03%	-5,03%	13,40%
<b>Total Renda Variável</b>	<b>22.180.271,73</b>	<b>0,00</b>	<b>0,00</b>	<b>21.697.255,93</b>	<b>-483.015,80</b>	<b>-2,18%</b>		<b>6,17%</b>

## Disclaimer

Este documento (caracterizado como relatório, parecer ou análise) foi preparado para uso exclusivo do destinatário, não podendo ser reproduzido ou distribuído por este a qualquer pessoa sem expressa autorização da empresa. As informações aqui contidas são somente com o objetivo de prover informações e não representa, em nenhuma hipótese, uma oferta de compra e venda ou solicitação de compra e venda de qualquer valor mobiliário ou instrumento financeiro. Trata-se apenas uma OPINIÃO que reflete o momento da análise e são consubstanciadas em informações coletadas em fontes públicas e que julgamos confiáveis.

A utilização destas informações em suas tomadas de decisão e consequentes perdas e ganhos não nos torna responsáveis diretos. As informações aqui contidas não representam garantia de exatidão das informações prestadas ou julgamento sobre a qualidade delas, e não devem ser consideradas como tais.

As informações deste documento estão em consonância com as informações sobre os produtos mencionados, entretanto não substituem seus materiais oficiais, como regulamentos, prospectos de divulgação e outros. É recomendada a leitura cuidadosa destes materiais, com especial atenção para as cláusulas relativas ao objetivo, aos riscos e à política de investimento dos produtos. Todas as informações podem ser obtidas com o responsável pela distribuição, gestão ou no site da CVM (Comissão de Valores Mobiliários).

Sua elaboração buscou atender os objetivos de investimentos do cliente, considerando a sua situação financeira e seu perfil.

A rentabilidade obtida no passado não representa garantia de rentabilidade futura e os produtos estruturados e/ou de longo prazo possuem, além da volatilidade, riscos associados à sua carteira de crédito e estruturação. Os riscos inerentes aos diversos tipos de operações com valores mobiliários de bolsa, balcão, nos mercados de liquidação futura e de derivativos, podem resultar em perdas aos investimentos realizados, bem como o inverso proporcionalmente. Todos e qualquer outro valor exibido está representado em Real (BRL) e para os cálculos, foram utilizadas observações diárias, sendo sua fonte o Sistema Quantum Axis e a CVM.

A contratação de empresa de consultoria de valores mobiliários para a emissão deste documento não assegura ou sugere a existência de garantia de resultados futuros ou a isenção de risco. Cabe a consultoria de valores mobiliários a prestação dos serviços de orientação, recomendação e aconselhamento, de forma profissional, independente e individualizada, sobre investimentos no mercado de valores mobiliários, cuja adoção e implementação sejam exclusivas do cliente.

Na apuração do cálculo de rentabilidade da carteira de investimentos são considerados os recursos descritos no art. 6º da Resolução CMN nº 3.922/2010, provenientes do recolhimento das alíquotas de contribuição dos servidores, exclusivamente com finalidade previdenciária, excluindo qualquer tipo de recurso recebidos com finalidade administrativa, em consonância com a Portaria nº 402/2008, art. 15, inciso III, alínea "a".

Os RPPS devem estar adequados às normativas pertinentes e principalmente a Portaria nº 519, de 24 de agosto de 2011 e suas alterações, além da Resolução CMN nº 3.922 de 25 de novembro de 2010 e suas alterações, que dispõem sobre as aplicações dos recursos financeiros dos Regimes Próprios de Previdência Social, instituídos pela União, Estados, Distrito Federal e Municípios e dá outras providências.