

Relatório Analítico dos Investimentos

em abril de 2026

Este relatório atende a Portaria MTP N° 1.467, de 2 de junho de 2022.

Total para cálculo dos limites da Resolução: R\$ 253.736.336,15

Disponibilidades Financeiras: R\$ 0,00

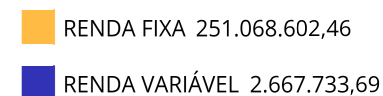
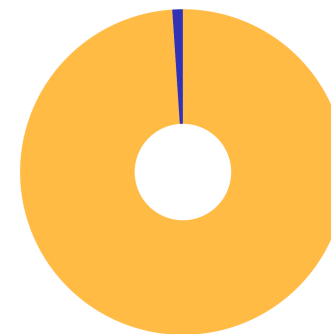
PL Total: R\$ 253.736.336,15

Fundo	Resgate Carência	Saldo	Particip. S/ PL	Cotistas	% PL Fundo % RPPS/Fundo	Lei
35.292.588/0001-89 BB ALOCAÇÃO ATIVA RETORNO TOTAL RESP LIMITADA FIF CIC RENDA FIXA PREVIDENCIÁRIO	D+3 Não há	8.482.245,57	3,34%	467	0,18%	7º I
63.197.387/0001-38 BB FLUXO SOBERANO RESP LIMITADA FIF CIC RENDA FIXA PREVIDENCIÁRIO CURTO PRAZO	0 Não há	168.044,37	0,07%	570	0,01%	7º I
03.256.793/0001-00 BRADESCO FEDERAL EXTRA RESP LIMITADA FIF RENDA FIXA REFERENCIADO DI	D+0 Não há	24.068.827,77	9,49%	639	0,20%	7º I
05.164.358/0001-73 CAIXA ALIANÇA TÍTULOS PÚBLICOS RESP LIMITADA FIF RENDA FIXA CURTO PRAZO	D+0 Não há	55.226.001,55	21,77%	418	1,52%	7º I
14.386.926/0001-71 CAIXA BRASIL IDKA IPCA 2A TÍTULOS PÚBLICOS RESP LIMITADA FIF RENDA FIXA LP	D+0 Não há	11.108.038,94	4,38%	613	0,38%	7º I
10.740.670/0001-06 CAIXA BRASIL IRF-M 1 TÍTULOS PÚBLICOS RESP LIMITADA FIF RENDA FIXA	D+0 Não há	9.807.214,23	3,87%	1.150	0,09%	7º I
05.164.356/0001-84 CAIXA BRASIL TÍTULOS PÚBLICOS RESP LIMITADA FIF RENDA FIXA LP	D+0 Não há	49.659.321,76	19,57%	936	0,39%	7º I
21.838.150/0001-49 ITAÚ INSTITUCIONAL ALOCAÇÃO DINÂMICA RESP LIMITADA FIF CIC RENDA FIXA	D+1 Não há	1.382.234,78	0,54%	129	0,10%	7º I
26.507.132/0001-06 SANTANDER ATIVO RESP LIMITADA FIF RENDA CIC FIXA	D+1 Não há	799.923,78	0,32%	30	0,54%	7º I
18.599.673/0001-75 SANTANDER IMA-B 5 TOP RESP LIMITADA FIF RENDA FIXA LP	D+1 Não há	1.590.507,41	0,63%	55	0,86%	7º I
24.634.187/0001-43 SICREDI LIQUIDEZ EMPRESARIAL DI RESP LIMITADA FIF RENDA FIXA	D+0 Não há	12.509.252,03	4,93%	8.992	0,18%	7º I
13.077.415/0001-05 BB FLUXO RESP LIMITADA FIF CIC RENDA FIXA SIMPLES PREVIDENCIÁRIO	D+0 Não há	0,03	0,00%	723	0,00% S/Info	7º V

Fundo	Resgate Carência	Saldo	Particip. S/ PL	Cotistas	% PL Fundo % RPPS/Fundo	Lei
07.861.554/0001-22 BB IMA-B RESP LIMITADA FIF RENDA FIXA PREVIDENCIÁRIO	D+1 Não há	5.719.291,54	2,25%	143	1,04% S/Info	7º V
02.296.928/0001-90 BB INSTITUCIONAL RESP LIMITADA FIF RENDA FIXA	D+0 Não há	22.339.513,58	8,80%	232	0,67% S/Info	7º V
13.077.418/0001-49 BB PERFIL RESP LIMITADA FIF CIC RENDA FIXA REFERENCIADO DI PREVIDENCIÁRIO LP	D+0 Não há	26.648.018,11	10,50%	1.260	0,13% S/Info	7º V
03.399.411/0001-90 BRADESCO PREMIUM RESP LIMITADA FIF RENDA FIXA REFERENCIADO DI	D+0 Não há	21.560.167,01	8,50%	737	0,07% S/Info	7º V
36.178.569/0001-99 BB BOLSA AMERICANA RESP LIMITADA FIF AÇÕES	D+3 Não há	2.667.733,69	1,05%	19.948	0,15% S/Info	8º I

Enquadramento e Política de Investimento (RENDA FIXA) - base (Abril / 2026) - Resolução CMN nº 5.272, 18/12/2025

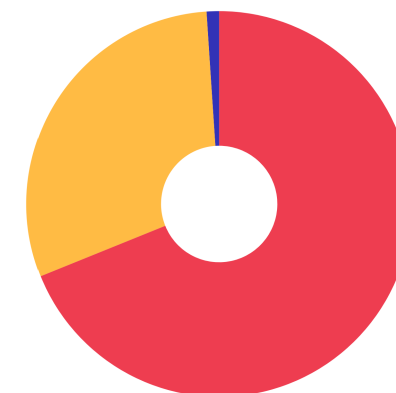
Artigos - Renda Fixa	Resolução	Carteira \$	Carteira	Estratégia PI - 2026			GAP Superior
				Inf	Alvo	Sup	
7º I - Fundo/Classe 100% Título Públicos ou ETF TP TN	100,00%	174.801.612,19	68,89%	0,00%	30,62%	100,00%	78.934.723,96
7º II - Títulos Públicos - Oferta Primária/Plataformas	100,00%	0,00	0,00%	0,00%	30,00%	100,00%	253.736.336,15
7º V - Fundo/Classe de Investimento em Renda Fixa/ETF sem Crédito Privado	0,00%	76.266.990,27	30,06%	0,00%	38,36%	45,00%	37.914.361,00
Total Renda Fixa	100,00%	251.068.602,46	98,95%	0,00%	98,98%	245,00%	



Enquadramento e Política de Investimento (RENDA VARIÁVEL E EXTERIOR) - base (Abril / 2026) - Resolução CMN nº 5.272, 18/12/2025

Artigos - Renda Variável / Estruturado / Imobiliário	Resolução	Carteira \$	Carteira	Estratégia PI - 2026			GAP Superior
				Inf	Alvo	Sup	
8º I - Fundo/Classe de Investimento em Ações	0,00%	2.667.733,69	1,05%	0,00%	1,02%	5,00%	10.019.083,12
Total Renda Variável / Estruturado / Imobiliário	30,00%	2.667.733,69	1,05%	0,00%	1,02%	5,00%	

Empréstimo Consignado	Resolução	Carteira \$	Carteira	Estratégia de Alocação PI - 2026			GAP Superior
				Inferior	Alvo	Superior	
12º - Empréstimos Consignados	5,00%	0,00	0,00%	0,00%	0,00%	5,00%	12.686.816,81



7º I 7º V 8º I

Estratégia de Alocação para os Próximos 5 Anos

Artigos	Estratégia de Alocação - 2026		Limite Inferior (%)	Limite Superior (%)
	Carteira \$	Carteira %		
Artigo 7º, Inciso I	174.801.612,19	68,89	0,00	100,00
Artigo 7º, Inciso II	0,00	0,00	0,00	100,00
Artigo 7º, Inciso V	76.266.990,27	30,06	0,00	45,00
Artigo 8º, Inciso I	2.667.733,69	1,05	0,00	5,00
Artigo 12º	0,00	0,00	0,00	5,00

Retorno dos investimentos e Benchmark's de ativos no mês de Abril/2026 - RENDA FIXA

	Mês	Ano	3M	6M	12M	24M	VaR Mês	Volatilidade 12M
IDKA IPCA 2 Anos (Benchmark)	1,18%	5,09%	3,82%	7,29%	12,05%	22,23%	-	-
CAIXA BRASIL IDKA IPCA 2A TÍTULOS PÚBLICOS RESP LIMITADA FIF REND...	1,21%	5,11%	3,85%	7,24%	11,76%	21,52%	0,82%	1,74%
IRF-M 1 (Benchmark)	0,99%	4,31%	3,07%	6,65%	14,44%	27,15%	-	-
CAIXA BRASIL IRF-M 1 TÍTULOS PÚBLICOS RESP LIMITADA FIF RENDA FIX...	1,02%	4,26%	3,03%	6,56%	14,21%	26,64%	0,33%	0,32%
IMA-B 5 (Benchmark)	1,32%	5,23%	3,98%	7,37%	11,98%	22,47%	-	-
SANTANDER IMA-B 5 TOP RESP LIMITADA FIF RENDA FIXA LP	1,29%	5,13%	3,91%	7,21%	11,61%	21,66%	0,78%	1,78%
IMA-B (Benchmark)	1,81%	4,85%	3,81%	7,32%	12,35%	17,46%	-	-
BB IMA-B RESP LIMITADA FIF RENDA FIXA PREVIDENCIÁRIO	1,79%	4,73%	3,72%	7,12%	12,03%	16,76%	1,79%	4,24%
CDI (Benchmark)	1,09%	4,54%	3,34%	6,93%	14,83%	27,97%	-	-
CAIXA ALIANÇA TÍTULOS PÚBLICOS RESP LIMITADA FIF RENDA FIXA CURTO...	1,07%	4,46%	3,28%	6,81%	14,56%	27,38%	0,00%	0,01%
BB ALOCAÇÃO ATIVA RETORNO TOTAL RESP LIMITADA FIF CIC RENDA FIXA ...	1,18%	4,76%	3,53%	7,13%	14,59%	25,87%	0,18%	0,32%
BB INSTITUCIONAL RESP LIMITADA FIF RENDA FIXA	1,12%	4,45%	3,22%	6,85%	14,68%	27,89%	0,07%	0,09%
BB PERFIL RESP LIMITADA FIF CIC RENDA FIXA REFERENCIADO DI PREVID...	1,09%	4,55%	3,32%	6,96%	14,90%	28,16%	0,03%	0,05%
BB FLUXO RESP LIMITADA FIF CIC RENDA FIXA SIMPLES PREVIDENCIÁRIO	1,01%	4,23%	3,11%	6,44%	13,73%	25,51%	0,00%	0,04%
SICREDI LIQUIDEZ EMPRESARIAL DI RESP LIMITADA FIF RENDA FIXA	1,08%	4,59%	3,38%	6,97%	14,85%	28,01%	0,01%	0,03%
BRDESCO FEDERAL EXTRA RESP LIMITADA FIF RENDA FIXA REFERENCIADO ...	1,06%	4,45%	3,27%	6,78%	14,49%	27,27%	0,00%	0,02%

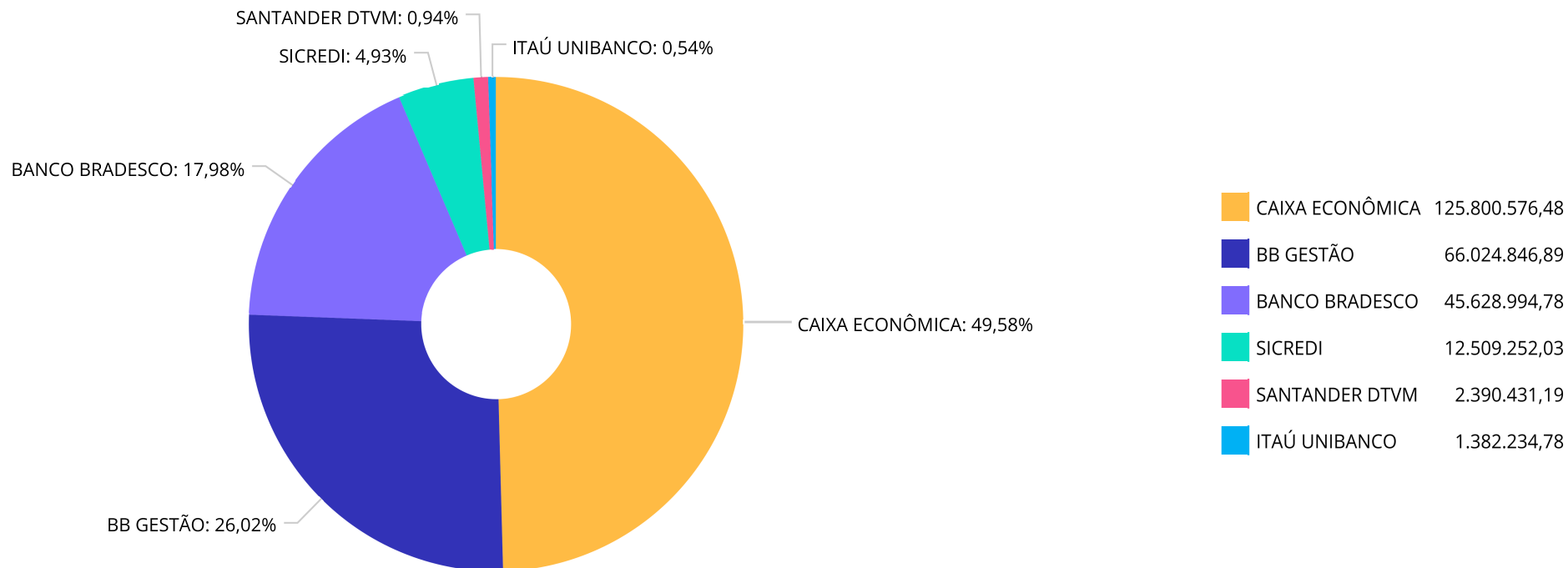
Retorno dos investimentos e Benchmark's de ativos no mês de Abril/2026 - RENDA FIXA

	Mês	Ano	3M	6M	12M	24M	VaR Mês	Volatilidade 12M
BB FLUXO SOBERANO RESP LIMITADA FIF CIC RENDA FIXA PREVIDENCIÁRIO...	0,99%	-	-	-	-	-	0,01%	-
BRADESCO PREMIUM RESP LIMITADA FIF RENDA FIXA REFERENCIADO DI	1,08%	4,50%	3,29%	6,89%	14,82%	28,39%	0,03%	0,03%
CAIXA BRASIL TÍTULOS PÚBLICOS RESP LIMITADA FIF RENDA FIXA LP	1,09%	4,52%	3,26%	6,85%	14,69%	27,71%	0,06%	0,12%
IPCA (Benchmark)	0,67%	2,60%	2,27%	3,13%	4,39%	10,16%	-	-
ITAÚ INSTITUCIONAL ALOCAÇÃO DINÂMICA RESP LIMITADA FIF CIC RENDA ...	1,28%	3,91%	2,35%	6,09%	12,36%	22,56%	1,90%	2,83%
SANTANDER ATIVO RESP LIMITADA FIF RENDA CIC FIXA	1,15%	3,85%	2,22%	5,95%	13,39%	23,13%	1,41%	1,91%

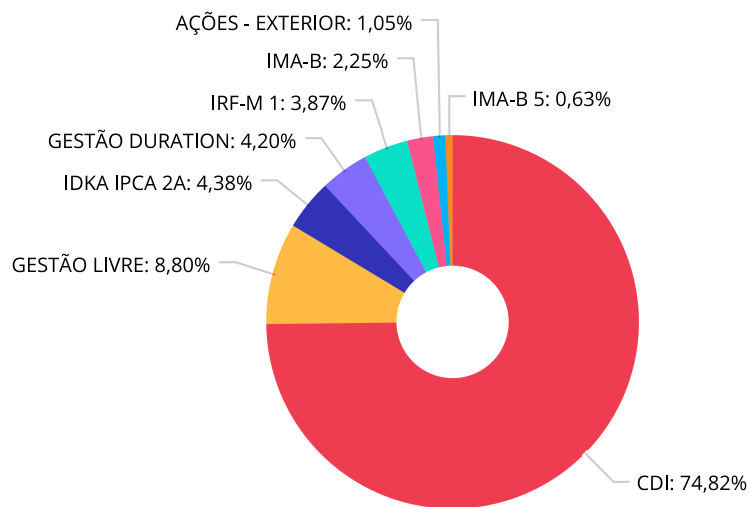
Retorno dos investimentos e Benchmark's de ativos no mês de Abril/2026 - RENDA VARIÁVEL, ESTRUTURADOS E FUNDO IMOBILIÁRIO

	Mês	Ano	3M	6M	12M	24M	VaR Mês	Volatilidade 12M
S&P 500 (Moeda Original) (Benchmark)	10,42%	5,31%	3,89%	5,39%	29,45%	43,16%	-	-
BB BOLSA AMERICANA RESP LIMITADA FIF AÇÕES	11,01%	7,43%	5,70%	9,55%	38,54%	57,68%	4,93%	11,82%

Distribuição dos ativos por Administradores - base (Abril / 2026)



Distribuição dos ativos por Sub-Segmentos - base (Abril / 2026)

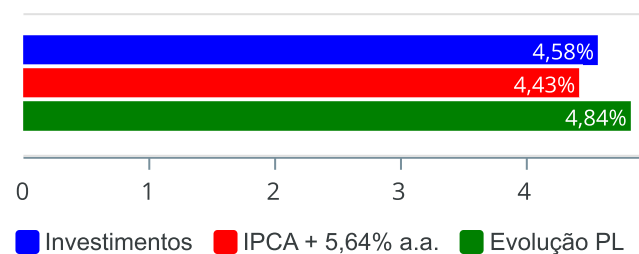


■ CDI	189.839.632,63	■ GESTÃO LIVRE	22.339.513,58	■ IDKA IPCA 2A	11.108.038,94	■ GESTÃO DURATION	10.664.404,13
■ IRF-M 1	9.807.214,23	■ IMA-B	5.719.291,54	■ AÇÕES - EXTERIOR	2.667.733,69	■ IMA-B 5	1.590.507,41

Retorno e Meta de Rentabilidade acumulados no ano de 2026

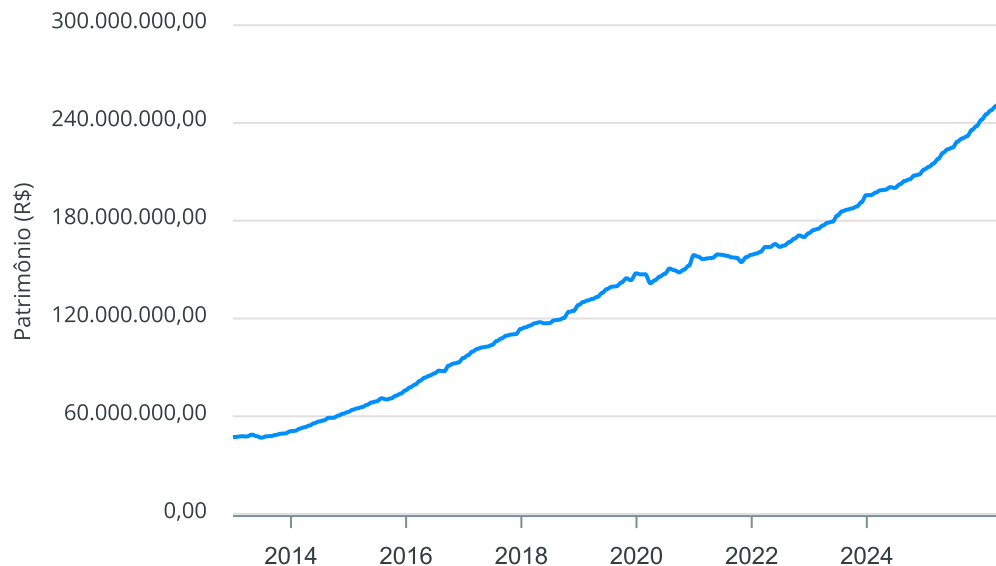
Mês	Saldo Anterior	Aplicações	Resgates	Saldo no Mês	Retorno	Retorno Acum	Retorno Mês	Retorno Acum	Meta Mês	Meta Acum	Gap Acum	VaR
Janeiro	242.020.739,46	2.894.048,44	2.407.638,34	245.393.513,32	2.886.363,76	2.886.363,76	1,19%	1,19%	0,79%	0,79%	150,70%	0,14%
Fevereiro	245.393.513,32	6.054.846,82	6.246.883,96	247.660.838,10	2.459.361,92	5.345.725,68	1,00%	2,20%	1,10%	1,89%	116,40%	0,14%
Março	247.660.838,10	2.968.343,30	3.156.374,46	250.212.151,01	2.739.344,07	8.085.069,75	1,11%	3,33%	1,36%	3,28%	101,55%	0,33%
Abril	250.212.151,01	3.398.735,24	2.906.467,83	253.736.336,15	3.031.917,73	11.116.987,48	1,21%	4,58%	1,11%	4,43%	103,49%	0,19%

Investimentos x Meta de Rentabilidade x PL



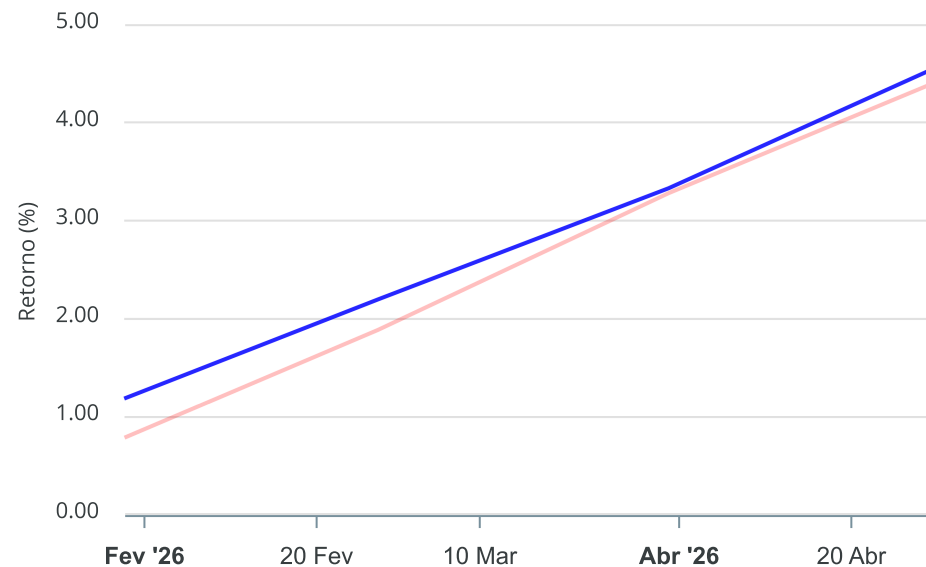
Gráficos ilustrativos de Evolução Patrimonial e indicadores

Evolução do Patrimônio



Comparativo

ANO 36M



- Investimentos Meta de Rentabilidade CDI IMA-B
- IMA-B 5 IMA-B 5+ IMA Geral IRF-M IRF-M 1
- IRF-M 1+ Ibovespa IBX SMLL IDIV

Retorno dos Investimentos após as movimentações (aplicações e resgates) no mês de Abril/2026

FUNDOS DE RENDA FIXA

Ativos Renda Fixa	Saldo Anterior	Aplicações	Resgates	Saldo Atual	Retorno (R\$)	Retorno (%)	(%) Instit	Var - Mês
BB IMA-B RESP LIMITADA FIF RENDA FIXA PREVIDENCIÁR...	5.618.846,02	0,00	0,00	5.719.291,54	100.445,52	1,79%	1,79%	1,79%
SANTANDER IMA-B 5 TOP RESP LIMITADA FIF RENDA FIXA...	1.570.289,05	0,00	0,00	1.590.507,41	20.218,36	1,29%	1,29%	0,78%
ITAÚ INSTITUCIONAL ALOCAÇÃO DINÂMICA RESP LIMITADA...	1.364.768,66	0,00	0,00	1.382.234,78	17.466,12	1,28%	1,28%	1,90%
CAIXA BRASIL IDKA IPCA 2A TÍTULOS PÚBLICOS RESP LI...	10.975.233,77	0,00	0,00	11.108.038,94	132.805,17	1,21%	1,21%	0,82%
BB ALOCAÇÃO ATIVA RETORNO TOTAL RESP LIMITADA FIF ...	8.383.661,31	0,00	0,00	8.482.245,57	98.584,26	1,18%	1,18%	0,18%
SANTANDER ATIVO RESP LIMITADA FIF RENDA CIC FIXA	790.829,10	0,00	0,00	799.923,78	9.094,68	1,15%	1,15%	1,41%
BB INSTITUCIONAL RESP LIMITADA FIF RENDA FIXA	22.092.492,75	0,00	0,00	22.339.513,58	247.020,83	1,12%	1,12%	0,07%
CAIXA BRASIL TÍTULOS PÚBLICOS RESP LIMITADA FIF RE...	49.125.618,15	0,00	0,00	49.659.321,76	533.703,61	1,09%	1,09%	0,06%
BRDESCO PREMIUM RESP LIMITADA FIF RENDA FIXA REFE...	21.329.907,61	0,00	0,00	21.560.167,01	230.259,40	1,08%	1,08%	0,03%
BB PERFIL RESP LIMITADA FIF CIC RENDA FIXA REFEREN...	29.238.851,57	0,00	2.906.467,83	26.648.018,11	315.634,37	1,08%	1,08%	0,03%
CAIXA ALIANÇA TÍTULOS PÚBLICOS RESP LIMITADA FIF R...	54.639.873,47	0,00	0,00	55.226.001,55	586.128,08	1,07%	1,07%	0,00%
BRDESCO FEDERAL EXTRA RESP LIMITADA FIF RENDA FIX...	23.817.509,55	0,00	0,00	24.068.827,77	251.318,22	1,06%	1,06%	0,00%
CAIXA BRASIL IRF-M 1 TÍTULOS PÚBLICOS RESP LIMITAD...	9.708.428,66	0,00	0,00	9.807.214,23	98.785,57	1,02%	1,02%	0,33%
SICREDI LIQUIDEZ EMPRESARIAL DI RESP LIMITADA FIF ...	9.117.692,45	3.266.673,15	0,00	12.509.252,03	124.886,43	1,01%	1,07%	0,01%
BB FLUXO SOBERANO RESP LIMITADA FIF CIC RENDA FIXA...	34.904,94	132.062,09	0,00	168.044,37	1.077,34	0,65%	0,99%	0,01%
BB FLUXO RESP LIMITADA FIF CIC RENDA FIXA SIMPLES ...	0,03	0,00	0,00	0,03	0,00	0,00%	1,01%	0,00%
Total Renda Fixa	247.808.907,09	3.398.735,24	2.906.467,83	251.068.602,46	2.767.427,96	1,11%		0,14%

Retorno dos Investimentos após as movimentações (aplicações e resgates) no mês de Abril/2026

FUNDOS DE RENDA VARIÁVEL, ESTRUTURADOS E FUNDO IMOBILIÁRIO

Ativos Renda Variável	Saldo Anterior	Aplicações	Resgates	Saldo Atual	Retorno (R\$)	Retorno (%)	(%) Instit	Var - Mês
BB BOLSA AMERICANA RESP LIMITADA FIF AÇÕES	2.403.243,92	0,00	0,00	2.667.733,69	264.489,77	11,01%	11,01%	4,93%
Total Renda Variável	2.403.243,92	0,00	0,00	2.667.733,69	264.489,77	11,01%		4,93%

Disclaimer

Este documento (caracterizado como relatório, parecer ou análise) foi preparado para uso exclusivo do destinatário, não podendo ser reproduzido ou distribuído por este a qualquer pessoa sem expressa autorização da CRÉDITO & MERCADO ENGENHARIA FINANCEIRA.. As informações aqui contidas, tem por somente, o objetivo de prover informações e não representa, em nenhuma hipótese, uma oferta de compra e venda ou solicitação de compra e venda de qualquer valor mobiliário ou instrumento financeiro. Trata-se apenas uma OPINIÃO que reflete o momento da análise e são consubstanciadas em informações coletadas em fontes públicas e que julgamos confiáveis.

A utilização destas informações em suas tomadas de decisão e consequentes perdas e ganhos não nos torna responsáveis diretos. As informações deste documento estão em consonância com as informações sobre o(s) produto(s) mencionado(s), entretanto não substituem seus materiais oficiais, como regulamentos, prospectos de divulgação e outros exigidos legalmente.

As informações aqui contidas não representam garantia de exatidão das informações prestadas ou julgamento sobre a qualidade delas, e não devem ser consideradas como tais. É recomendada a leitura cuidadosa destes materiais, com especial atenção para as cláusulas relativas aos objetivos, aos riscos e à política de investimento do(s) produto(s).

Todas as informações podem ser obtidas com os responsáveis pela distribuição, administração, gestão ou no próprio site da CVM (Comissão de Valores Mobiliários) através do link: <https://www.gov.br/cvm/pt-br>.

Sua elaboração buscou atender os objetivos do cliente, considerando a sua situação financeira e seu perfil de investidor. A rentabilidade obtida no passado não representa garantia de rentabilidade futura e os produtos estruturados e/ou de longo prazo possuem, além da volatilidade, riscos associados à sua carteira de crédito e estruturação. Os riscos inerentes aos diversos tipos de operações com valores mobiliários de bolsa, balcão, nos mercados de liquidação futura e de derivativos, podem resultar em perdas aos investimentos realizados, bem como o inverso proporcionalmente. Todos e qualquer outro valor exibido está representado em Real (BRL) e para os cálculos, foram utilizadas observações diárias, sendo sua fonte o Sistema Quantum Axis e a CVM.

A contratação de empresa de Consultoria de Valores Mobiliários para a emissão deste documento não assegura ou sugere a existência de garantia de resultados futuros ou a isenção de risco. Cabe a Consultoria de Valores Mobiliários a prestação dos serviços de ORIENTAÇÃO, RECOMENDAÇÃO E ACONSELHAMENTO, DE FORMA PROFISSIONAL, INDEPENDENTE E INDIVIDUALIZADA, SOBRE INVESTIMENTOS NO MERCADO DE VALORES MOBILIÁRIOS, CUJA ADOÇÃO E IMPLEMENTAÇÃO SEJAM EXCLUSIVAS DO CLIENTE (Resolução CVM nº 19/2021).

Na apuração do cálculo de rentabilidade da carteira de investimentos são considerados os recursos que compõem a carteira previdenciária do RPPS, conforme sua natureza e finalidade, compreendendo aqueles vinculados ao custeio dos benefícios previdenciários, sendo excluídos, para fins de análise, os recursos destinados ao custeio de despesas administrativas, em consonância com o disposto no art. 84, inciso III, alínea "a", da Portaria MTP nº 1.467/2022.

Cabe aos Regimes Próprios de Previdência Social, independentemente da contratação de consultoria de valores mobiliários, observar e assegurar o cumprimento das normas aplicáveis à gestão e à aplicação de seus recursos, em especial aquelas estabelecidas na Resolução CMN nº 5.272/2025, que dispõe sobre os princípios, parâmetros, limites, condições e requisitos para os investimentos dos RPPS, cabendo exclusivamente aos seus órgãos competentes a deliberação, aprovação e implementação das decisões de investimento.

